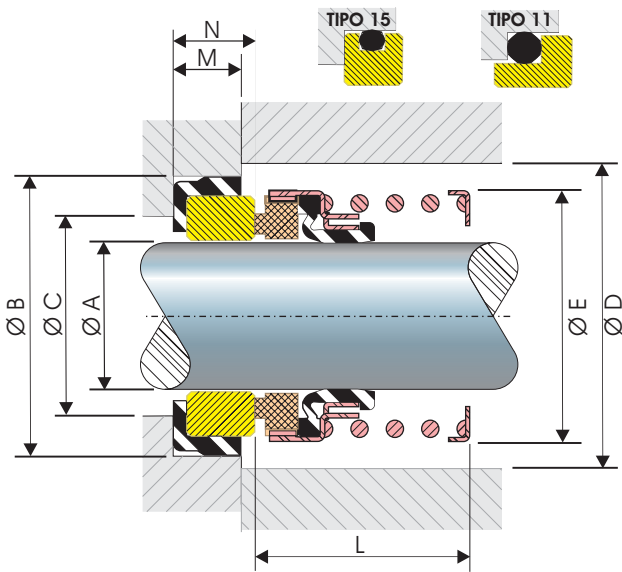


LINEA "AME" TIPO "BE"



CARACTERISTICAS



Servicios:

El sello mecánico **VAZEL** línea "AME" tipo "BE" es utilizado en bombas de agua, también puede ser utilizado en bombas de turbinas rotativas y centrifugas, agitadores, reductores de velocidad y equipos rotativos similares.

Diseño:

Sello mecánico de fuelle elastomérico, con partes metálicas de acero inoxidable 304, cuenta también con mono-resorte inatacable.

Materiales:

-  **1** Partes Metálicas..... Acero Inoxidable 304
-  **2** Resortes..... Acero Inoxidable 304
-  **3** Caras..... Carbón Grafito, Carbón Fenólico
-  **4** Empaques..... Nitrilo, Vitón, Neopreno, E.P.R.
-  **5** Asientos..... Ceramica, C. Silicio, C. Tungsteno, Ni-Resist, Acero Inoxidable 316

Dimensiones

A	B	C	D	E	L	M	N
±0.05	±0.05	±0.10	mínima	±0.38	±0.05	±0.12	±0.38
10	19.20	15.50		20.24	16.00	5.00	6.50
12	21.60	17.50	25.00	23.42	16.50	5.00	6.50
14	24.60	20.50		24.00	16.50	5.00	6.50
16	28.00	22.00	30.00	26.42	17.60	6.50	9.00
18	30.00	24.00	33.00	29.49	19.60	6.50	9.00
20	35.00	29.50	35.00	31.34	20.60	6.50	9.00
22	35.00	29.50	37.00	32.92	22.10	6.50	9.00
24	38.00	32.00	39.00	38.10	23.60	6.50	9.00
25	38.00	32.00	40.00	38.10	25.10	6.50	9.00
28	42.00	36.00	44.00	41.28	26.60	6.50	9.00
30	45.00	39.20	47.00	45.24	26.60	6.50	9.00
32	48.00	42.20	50.00	45.24	30.10	6.50	9.00
35	52.00	46.20	53.00	47.90	30.40	6.50	9.00
38	55.00	49.20	57.00	52.37	33.60	6.50	9.00
40	58.00	52.20	60.00	57.15	36.60	6.50	9.00
45	64.00	55.30	65.00	60.76	41.40	8.00	9.50
48	68.40	59.70	68.00	63.91	46.90	8.00	9.50
50	69.30	60.80	70.00	65.91	47.90	8.00	9.50
55	75.40	66.50	75.00	70.87	52.80	8.00	9.50
58	78.40	69.50	80.00	77.70	55.80	8.00	9.50
60	80.40	71.50	84.00	77.70	56.80	8.00	9.50
65	85.40	76.50	88.00	85.65	57.80	8.00	9.50
68	91.50	82.70	92.00	89.69	59.50	8.00	9.50
70	92.00	83.00	95.00	89.69	59.80	8.00	9.50
75	99.00	90.20	102.00	96.82	60.80	8.00	9.50

NOTA: Todas las medidas son en milímetros.

LIMITES DE OPERACIÓN

OPERACIÓN	LÍMITES
VELOCIDAD	2,500 RPM
PRESION	125 PSI

CRITERIOS PARA INSTALACION

FLECHA Ó CAMISA	LÍMITES
ACABADO DE LA SUPERFICIE	32 a 63 Ra
FUERA DE REDONDEZ	0.051mm / 0.002"
JEUGO DE EXTREMO AXIAL	± 0.013mm / 0.005"

LIMITES DE TEMPERATURAS

